



УПРАВЛЕНИЕ ФЕДЕРАЛЬНОЙ СЛУЖБЫ
ГОСУДАРСТВЕННОЙ СТАТИСТИКИ
ПО Г. МОСКВЕ И МОСКОВСКОЙ ОБЛАСТИ

Оперативные данные по индексу промышленного производства в Московской области



август 2023 года



Оперативные данные по ИПП


август 2023 года

- 01 Индекс промышленного производства
- 02 Добыча полезных ископаемых
- 03 Обрабатывающие производства
- 04 Обеспечение электрической энергией, газом и паром
- 05 Водоснабжение, водоотведение, утилизация отходов



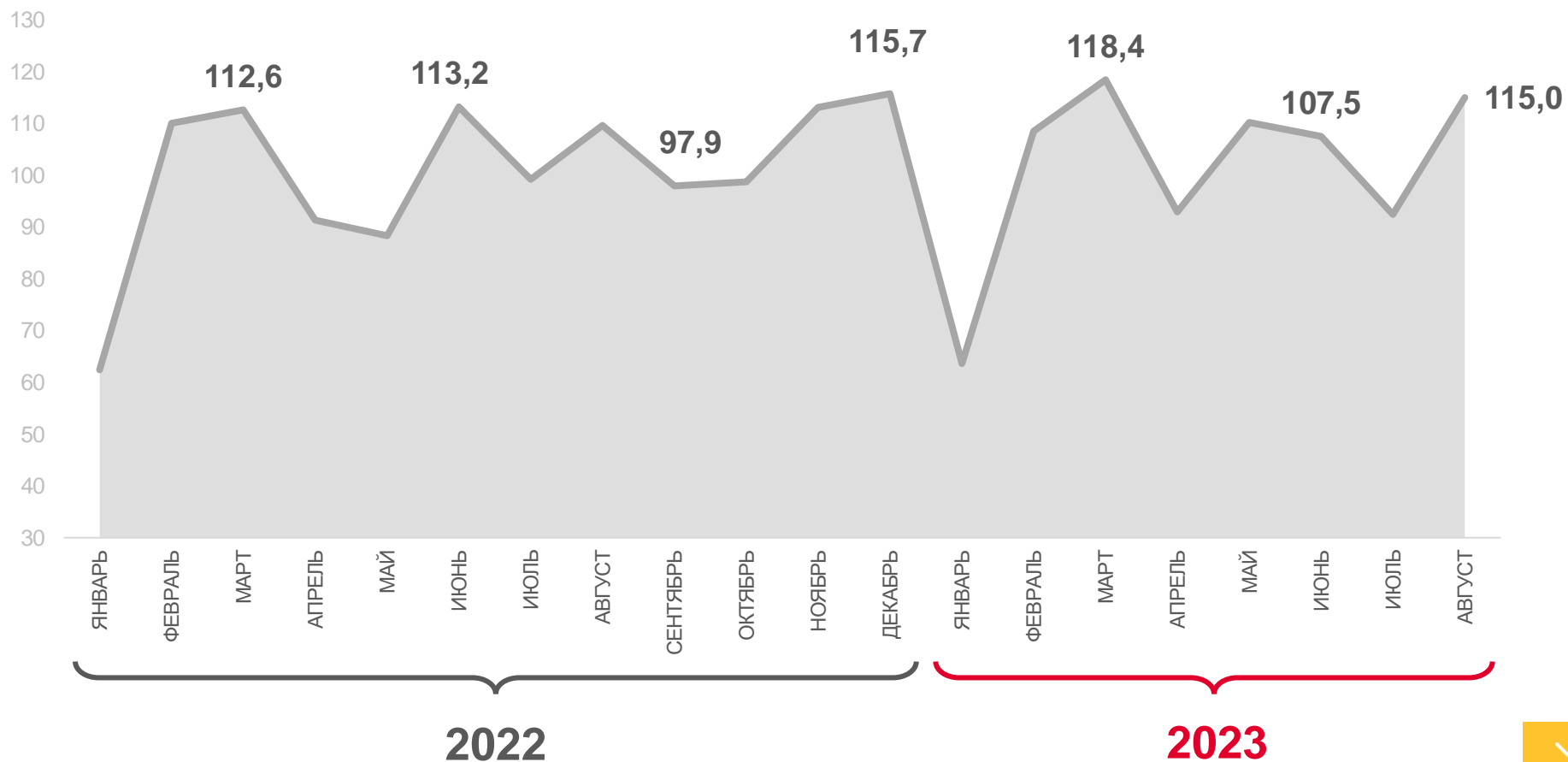
ИНДЕКС ПРОМЫШЛЕННОГО ПРОИЗВОДСТВА¹

август 2023 г.
к июлю 2023 г., %



115,0

фактическое значение



Фактическое значение



¹В % к предыдущему месяцу.



ИНДЕКС ПРОИЗВОДСТВА¹

август 2023 г.
к июлю 2023 г., %



ИПП

115,0



Добыча полезных ископаемых

125,9



Обработывающие производства

115,5



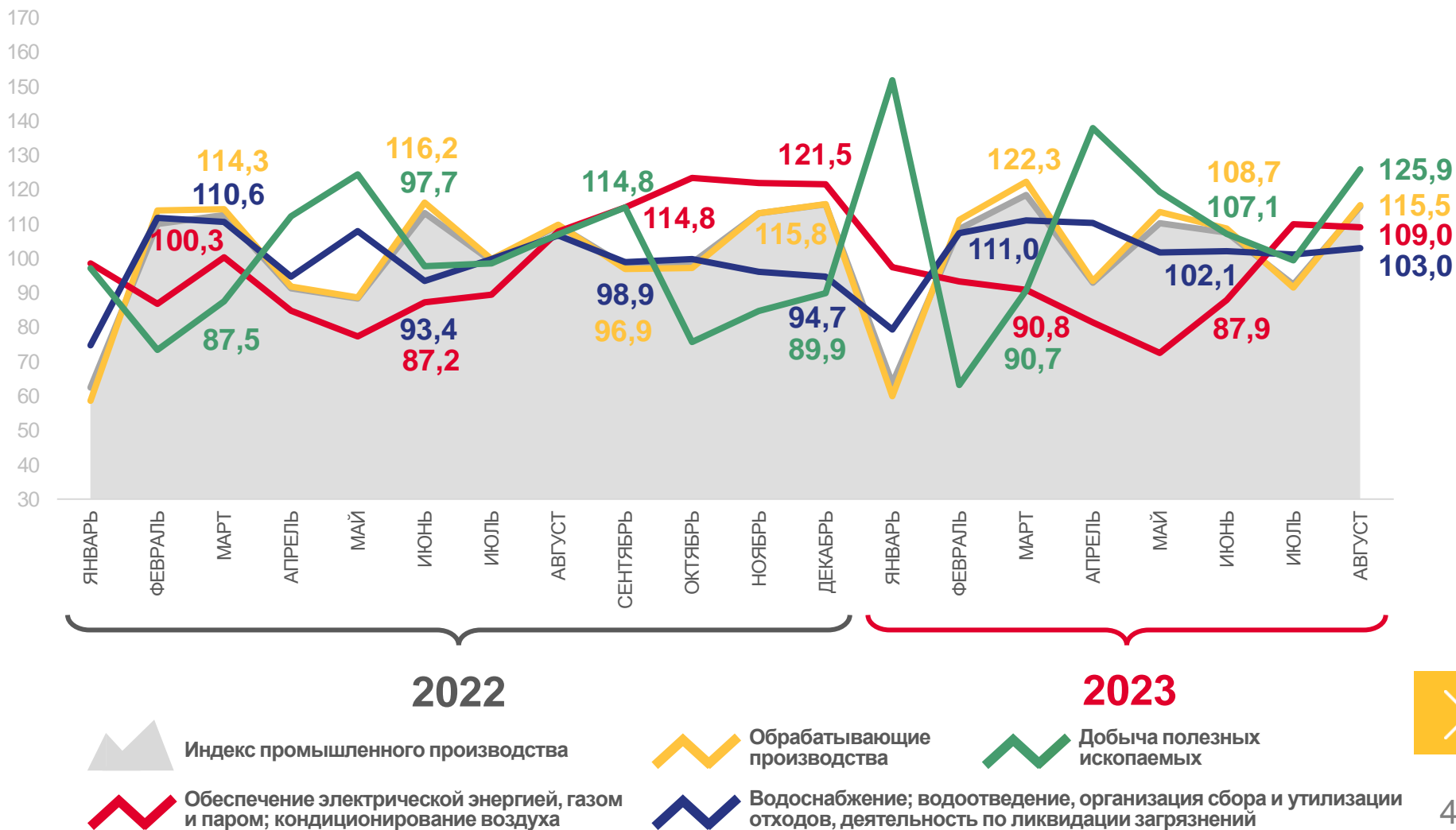
Обеспечение электрической энергией, газом и паром; кондиционирование воздуха

109,0



Водоснабжение; водоотведение, организация сбора и утилизации отходов, деятельность по ликвидации загрязнений

103,0



2022

2023



Индекс промышленного производства



Обработывающие производства



Добыча полезных ископаемых



Обеспечение электрической энергией, газом и паром; кондиционирование воздуха



Водоснабжение; водоотведение, организация сбора и утилизации отходов, деятельность по ликвидации загрязнений



¹В % к предыдущему месяцу.



ПРОМЫШЛЕННОЕ ПРОИЗВОДСТВО

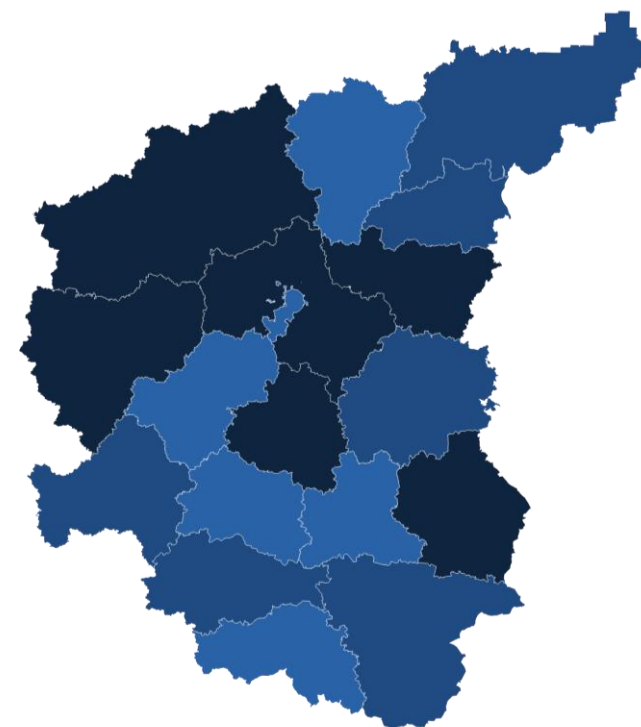
август 2023 г. в % к июлю 2023 г.

Регионы с наибольшими и наименьшими значениями¹



12 субъектов ЦФО
значение индекса **больше**,
чем по России

6 субъектов ЦФО
значение индекса **меньше**,
чем по России



от 92,4 до 101,8

от 101,8 до 106,5

от 106,5 до 116,8

¹ Представлены субъекты РФ, находящиеся в пределах Центрального федерального округа и имеющие максимальные и минимальные значения показателя.

² Без учета статистической информации по Донецкой Народной Республике (ДНР), Луганской Народной Республике (ЛНР), Запорожской и Херсонской областям.



ДОБЫЧА ПОЛЕЗНЫХ ИСКОПАЕМЫХ

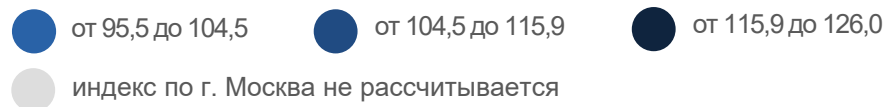
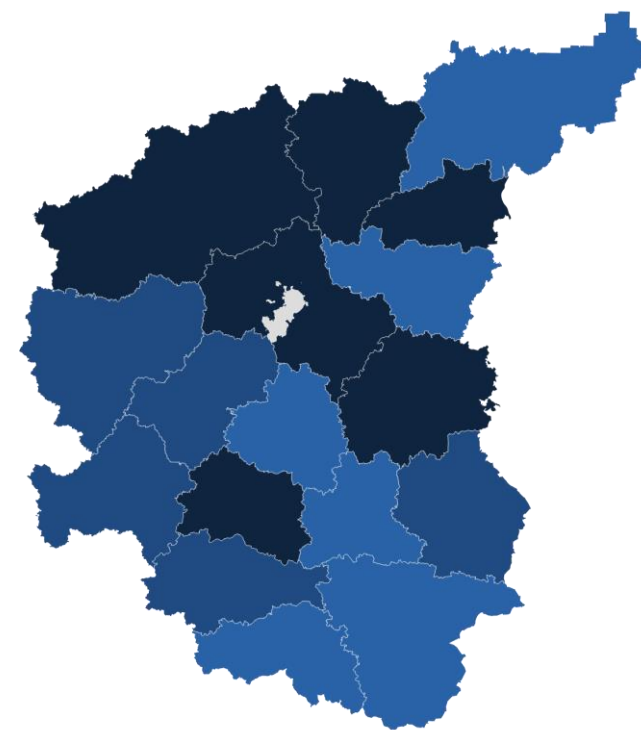
август 2023 г. в % к июлю 2023 г.

Регионы с наибольшими и наименьшими значениями¹



16 субъектов ЦФО
значение индекса **больше**,
чем по России

1 субъект ЦФО
значение индекса **меньше**,
чем по России



¹ Представлены субъекты РФ, находящиеся в пределах Центрального федерального округа и имеющие максимальные и минимальные значения показателя.

² Без учета статистической информации по Донецкой Народной Республике (ДНР), Луганской Народной Республике (ЛНР), Запорожской и Херсонской областям.



ОБРАБАТЫВАЮЩИЕ ПРОИЗВОДСТВА

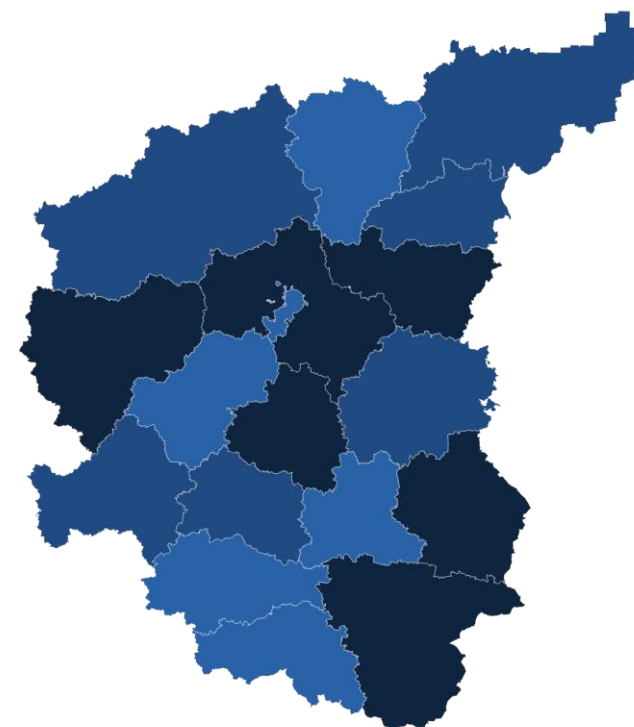
август 2023 г. в % к июлю 2023 г.

Регионы с наибольшими и наименьшими значениями¹



10 субъектов ЦФО
значение индекса **больше**,
чем по России

8 субъектов ЦФО
значение индекса **меньше**,
чем по России




от 90,1 до 101,4

от 101,4 до 107,4

от 107,4 до 118,1

¹ Представлены субъекты РФ, находящиеся в пределах Центрального федерального округа и имеющие максимальные и минимальные значения показателя.

² Без учета статистической информации по Донецкой Народной Республике (ДНР), Луганской Народной Республике (ЛНР), Запорожской и Херсонской областям.



ОБЕСПЕЧЕНИЕ ЭЛЕКТРИЧЕСКОЙ ЭНЕРГИЕЙ, ГАЗОМ И ПАРОМ

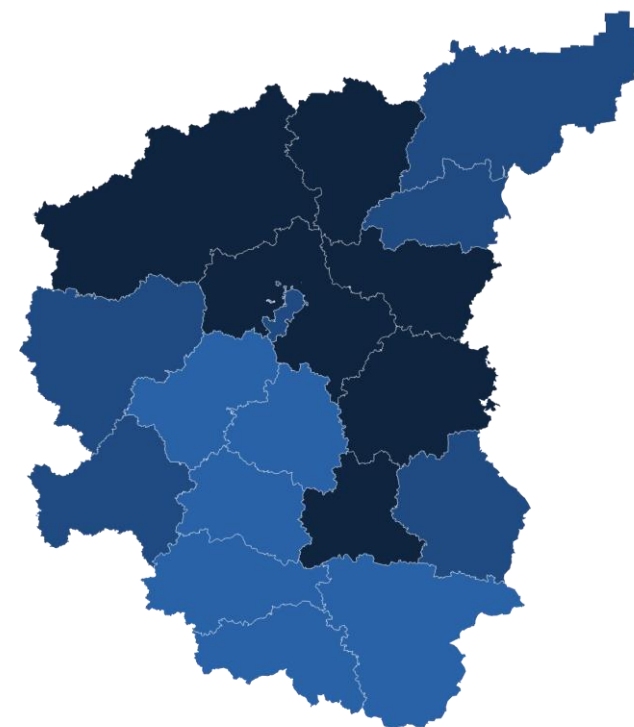
август 2023 г. в % к июлю 2023 г.

Регионы с наибольшими и наименьшими значениями¹



9 субъектов ЦФО
значение индекса **больше**,
чем по России

9 субъектов ЦФО
значение индекса **меньше**,
чем по России



от 78,3 до 101,6

от 101,6 до 107,1

от 107,1 до 140,9

¹ Представлены субъекты РФ, находящиеся в пределах Центрального федерального округа и имеющие максимальные и минимальные значения показателя.

² Без учета статистической информации по Донецкой Народной Республике (ДНР), Луганской Народной Республике (ЛНР), Запорожской и Херсонской областям.



ВОДОСНАБЖЕНИЕ, ВОДООТВЕДЕНИЕ, УТИЛИЗАЦИЯ ОТХОДОВ

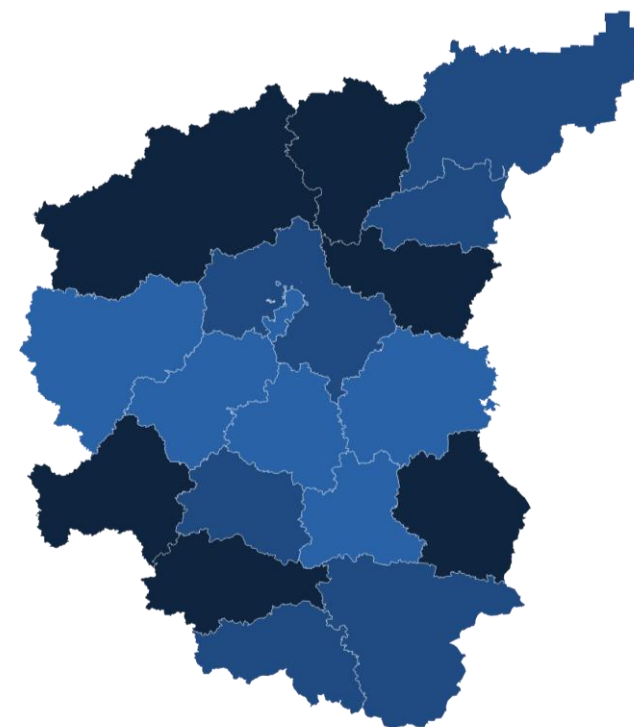
август 2023 г. в % к июлю 2023 г.

Регионы с наибольшими и наименьшими значениями¹



10 субъектов ЦФО
значение индекса **больше**,
чем по России

8 субъектов ЦФО
значение индекса **меньше**,
чем по России



от 65,4 до 97,1

от 97,1 до 106,0

от 106,0 до 125,7




¹ Представлены субъекты РФ, находящиеся в пределах Центрального федерального округа и имеющие максимальные и минимальные значения показателя.

² Без учета статистической информации по Донецкой Народной Республике (ДНР), Луганской Народной Республике (ЛНР), Запорожской и Херсонской областям.



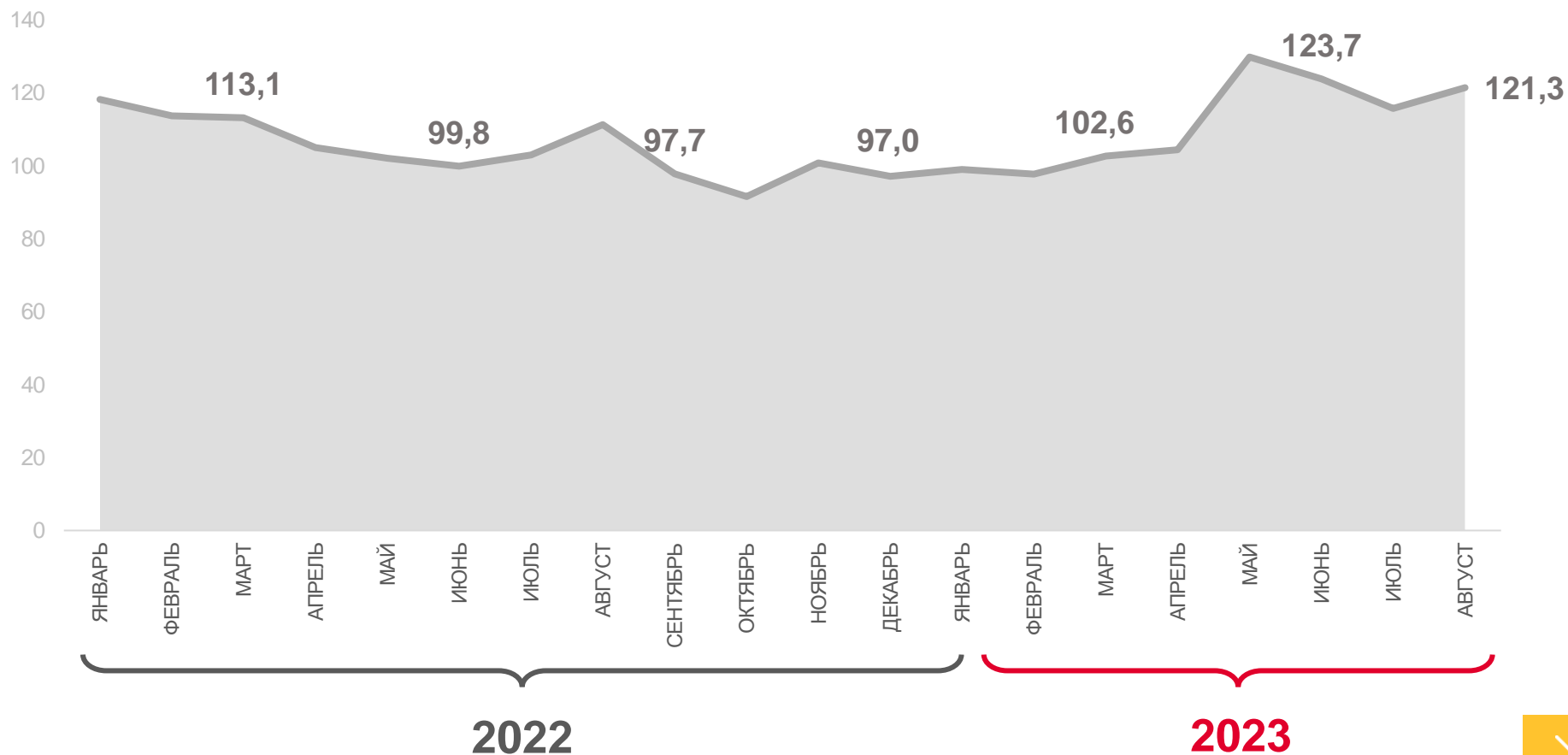
ИНДЕКС ПРОМЫШЛЕННОГО ПРОИЗВОДСТВА¹

август 2023 г.
к августу 2022 г., %



121,3

фактическое значение



Фактическое значение

¹В % к соответствующему месяцу предыдущего года.





ИНДЕКС ПРОИЗВОДСТВА¹

август 2023 г.
к августу 2022 г., %



ИПП

121,3



Добыча полезных ископаемых

126,7



Обработывающие производства

122,6



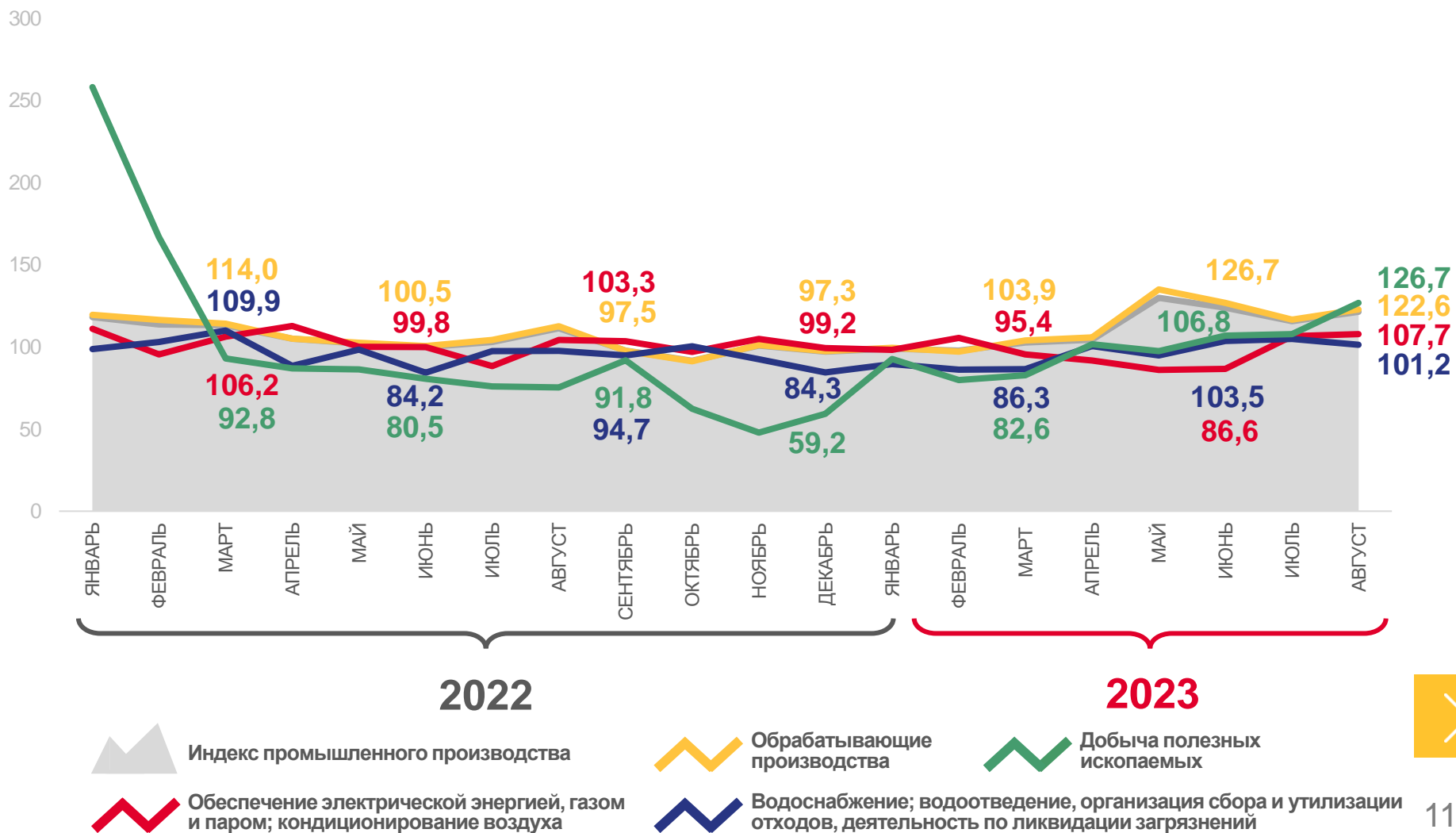
Обеспечение электрической энергией, газом и паром; кондиционирование воздуха

107,7



Водоснабжение; водоотведение, организация сбора и утилизации отходов, деятельность по ликвидации загрязнений

101,2



¹ В % к соответствующему месяцу предыдущего года.





ПРОМЫШЛЕННОЕ ПРОИЗВОДСТВО

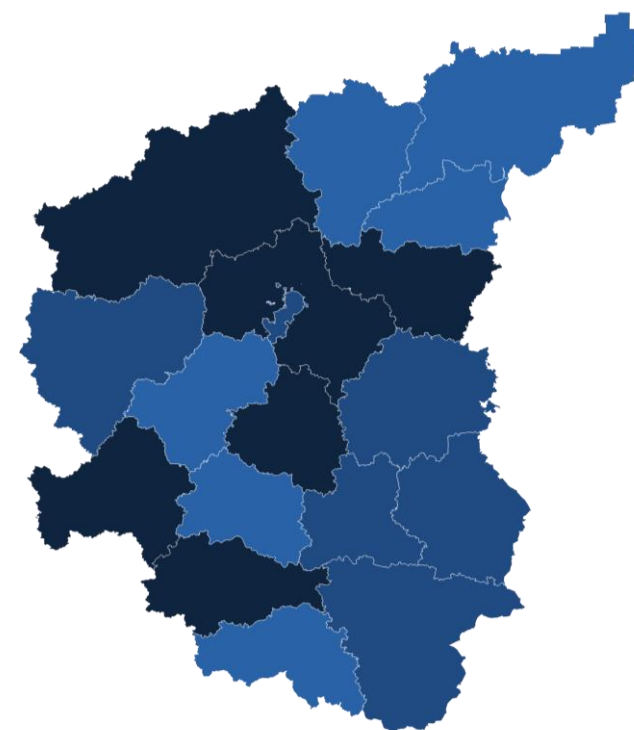
август 2023 г. в % к августу 2022 г.

Регионы с наибольшими и наименьшими значениями¹



13 субъектов ЦФО
значение индекса **больше**,
чем по России

5 субъектов ЦФО
значение индекса **меньше**,
чем по России



● от 97,9 до 108,1

● от 108,1 до 116,7

● от 116,7 до 121,4

¹ Представлены субъекты РФ, находящиеся в пределах Центрального федерального округа и имеющие максимальные и минимальные значения показателя.

² Без учета статистической информации по Донецкой Народной Республике (ДНР), Луганской Народной Республике (ЛНР), Запорожской и Херсонской областям.



ДОБЫЧА ПОЛЕЗНЫХ ИСКОПАЕМЫХ

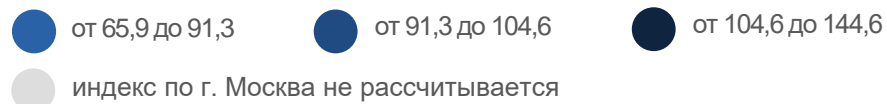
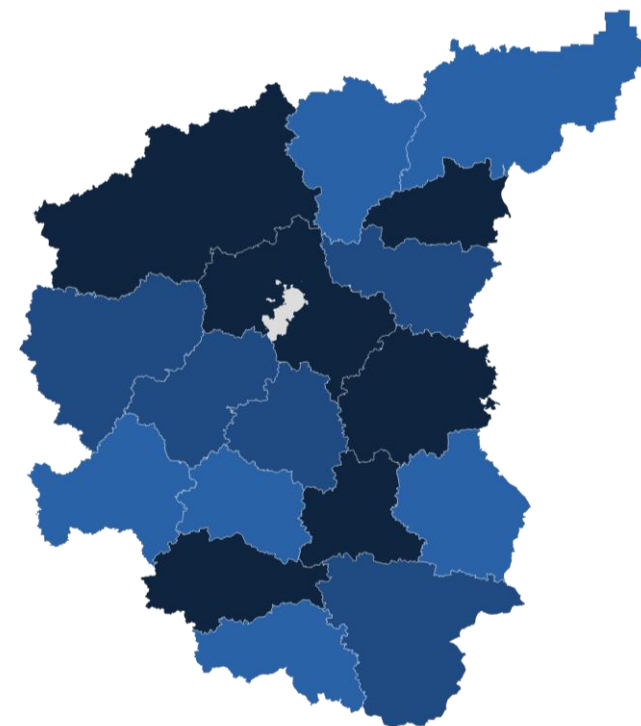
август 2023 г. в % к августу 2022 г.

Регионы с наибольшими и наименьшими значениями¹



9 субъектов ЦФО
значение индекса **больше**,
чем по России

8 субъектов ЦФО
значение индекса **меньше**,
чем по России



¹ Представлены субъекты РФ, находящиеся в пределах Центрального федерального округа и имеющие максимальные и минимальные значения показателя.

² Без учета статистической информации по Донецкой Народной Республике (ДНР), Луганской Народной Республике (ЛНР), Запорожской и Херсонской областям.



ОБРАБАТЫВАЮЩИЕ ПРОИЗВОДСТВА

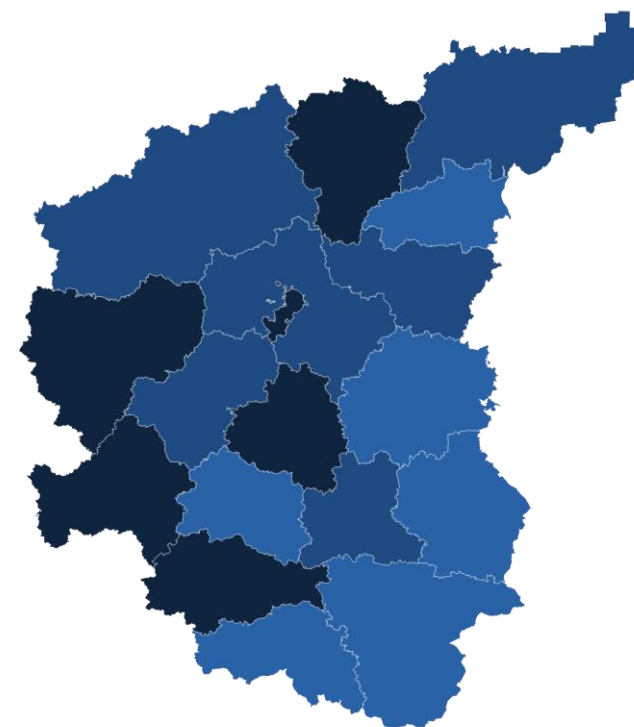
август 2023 г. в % к августу 2022 г.

Регионы с наибольшими и наименьшими значениями¹



12 субъектов ЦФО
значение индекса **больше**,
чем по России


6 субъектов ЦФО
значение индекса **меньше**,
чем по России



● от 100,5 до 110,3 ● от 110,3 до 117,7 ● от 117,7 до 127,3

¹ Представлены субъекты РФ, находящиеся в пределах Центрального федерального округа и имеющие максимальные и минимальные значения показателя.

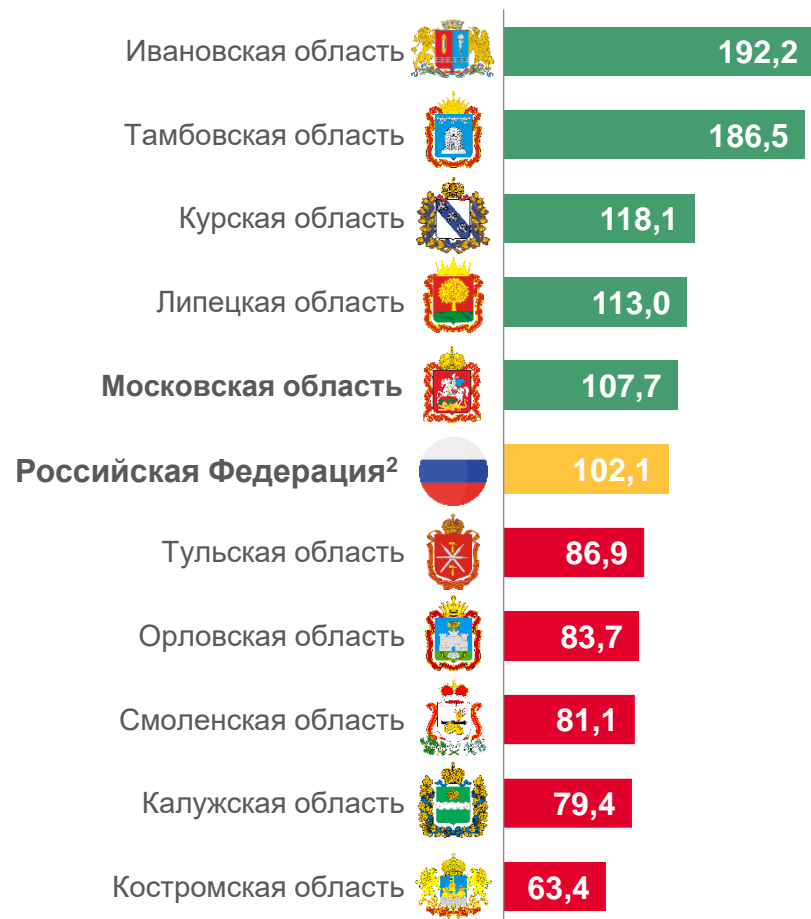
² Без учета статистической информации по Донецкой Народной Республике (ДНР), Луганской Народной Республике (ЛНР), Запорожской и Херсонской областям.



ОБЕСПЕЧЕНИЕ ЭЛЕКТРИЧЕСКОЙ ЭНЕРГИЕЙ, ГАЗОМ И ПАРОМ

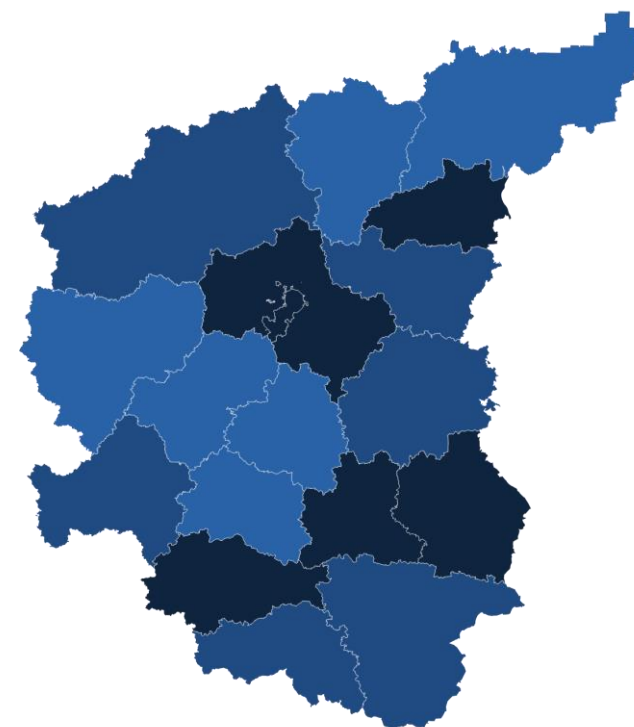
август 2023 г. в % к августу 2022 г.

Регионы с наибольшими и наименьшими значениями¹



9 субъектов ЦФО
значение индекса **больше**,
чем по России

9 субъектов ЦФО
значение индекса **меньше**,
чем по России



от 63,4 до 94,6

от 94,6 до 107,4

от 107,4 до 192,2

¹ Представлены субъекты РФ, находящиеся в пределах Центрального федерального округа и имеющие максимальные и минимальные значения показателя.

² Без учета статистической информации по Донецкой Народной Республике (ДНР), Луганской Народной Республике (ЛНР), Запорожской и Херсонской областям.



ВОДОСНАБЖЕНИЕ, ВОДООТВЕДЕНИЕ, УТИЛИЗАЦИЯ ОТХОДОВ

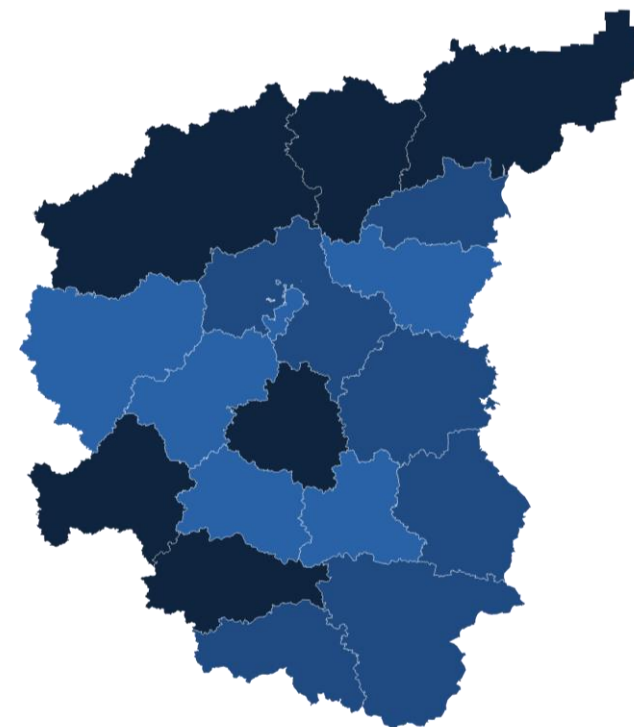
август 2023 г. в % к августу 2022 г.

Регионы с наибольшими и наименьшими значениями¹



11 субъектов ЦФО
значение индекса **больше**,
чем по России

7 субъектов ЦФО
значение индекса **меньше**,
чем по России



от 54,6 до 99,7

от 99,7 до 107,2

от 107,2 до 158,0

¹ Представлены субъекты РФ, находящиеся в пределах Центрального федерального округа и имеющие максимальные и минимальные значения показателя.

² Без учета статистической информации по Донецкой Народной Республике (ДНР), Луганской Народной Республике (ЛНР), Запорожской и Херсонской областям.



ИНДЕКСЫ ПРОИЗВОДСТВА ПО ДОБЫЧЕ ПОЛЕЗНЫХ ИСКОПАЕМЫХ¹

август 2023 г.
к июлю 2023 г., %



125,9

Добыча полезных ископаемых



256,8

Добыча полезных ископаемых,
не включенных в другие группировки



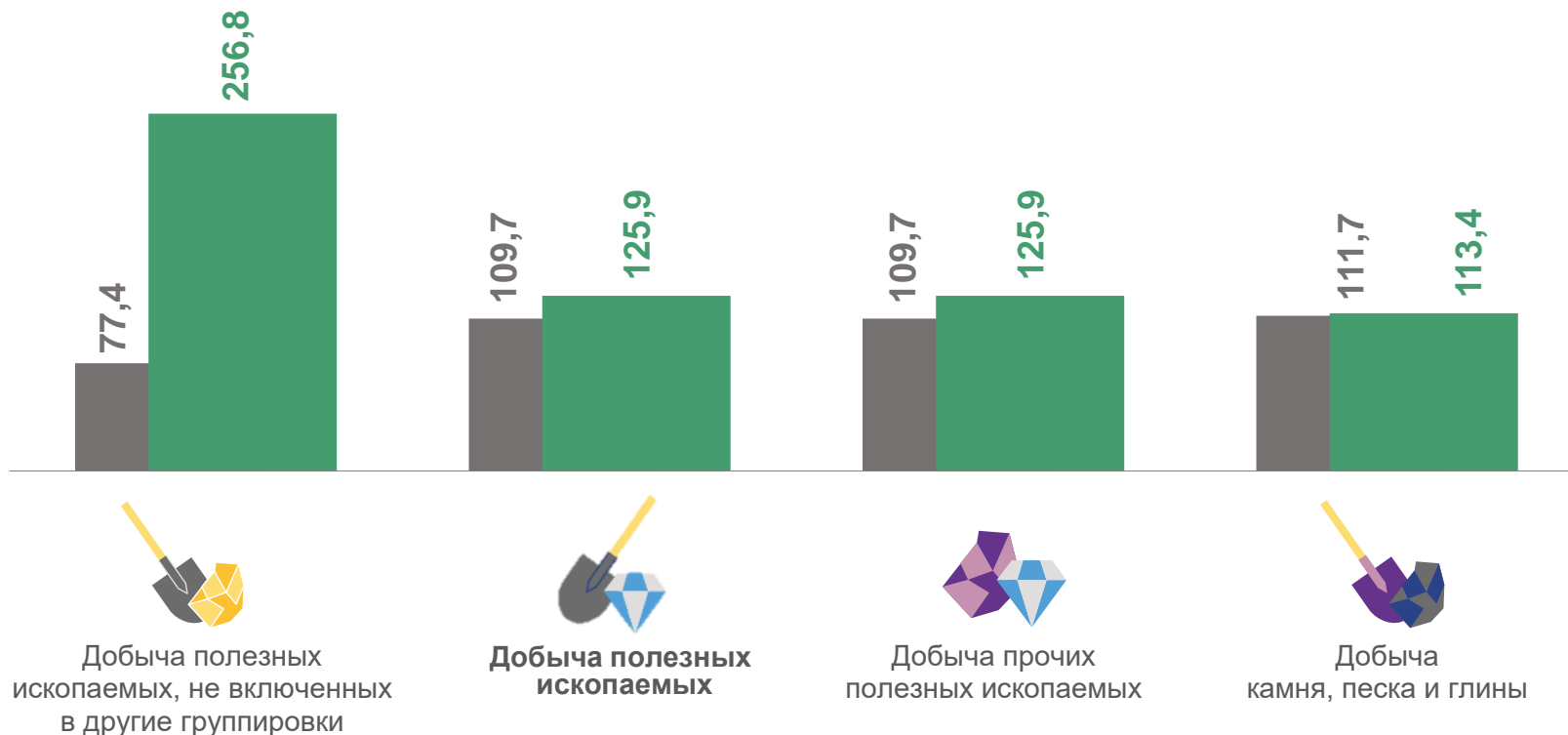
125,9

Добыча прочих полезных ископаемых



113,4

Добыча камня, песка и глины



■ Август 2022 г. к июлю 2022 г.

■ Август 2023 г. к июлю 2023 г.

¹В % к предыдущему месяцу.





ИНДЕКСЫ ПРОИЗВОДСТВА ПО ОСНОВНЫМ ВИДАМ ОБРАБАТЫВАЮЩИХ ПРОИЗВОДСТВ

август 2023 г. в % к июлю 2023 г.



в 6,1 р.



158,7



91,8



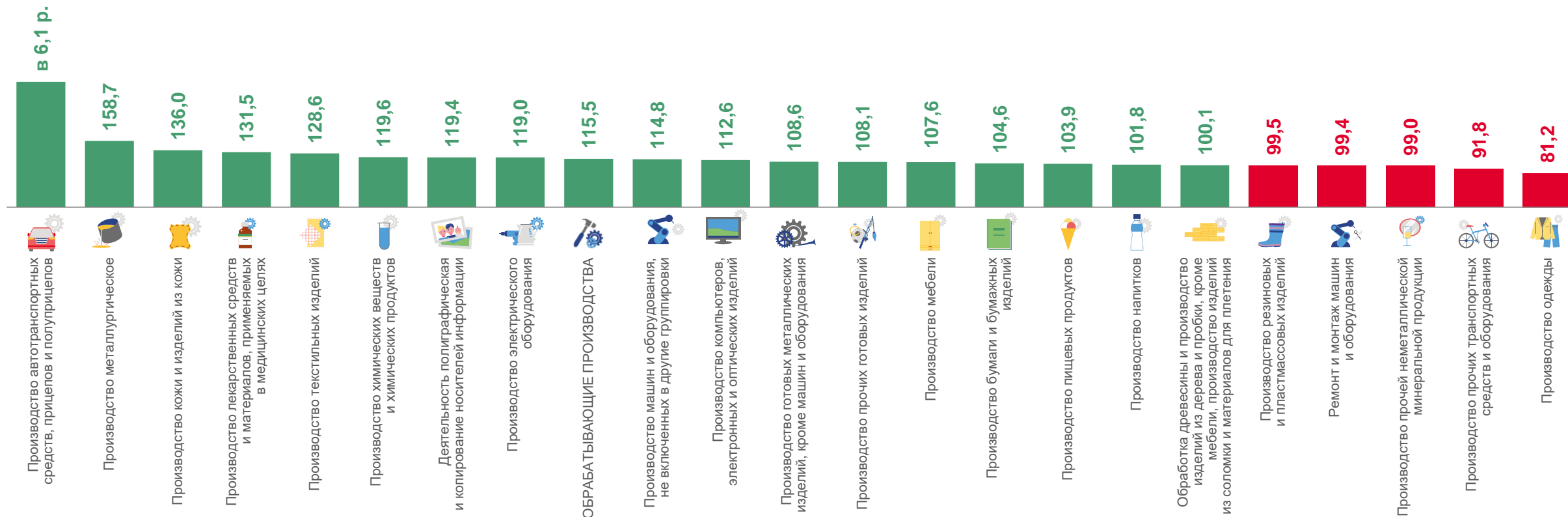
81,2

Производство автотранспортных средств, прицепов и полуприцепов

Производство металлургическое

Производство прочих транспортных средств и оборудования

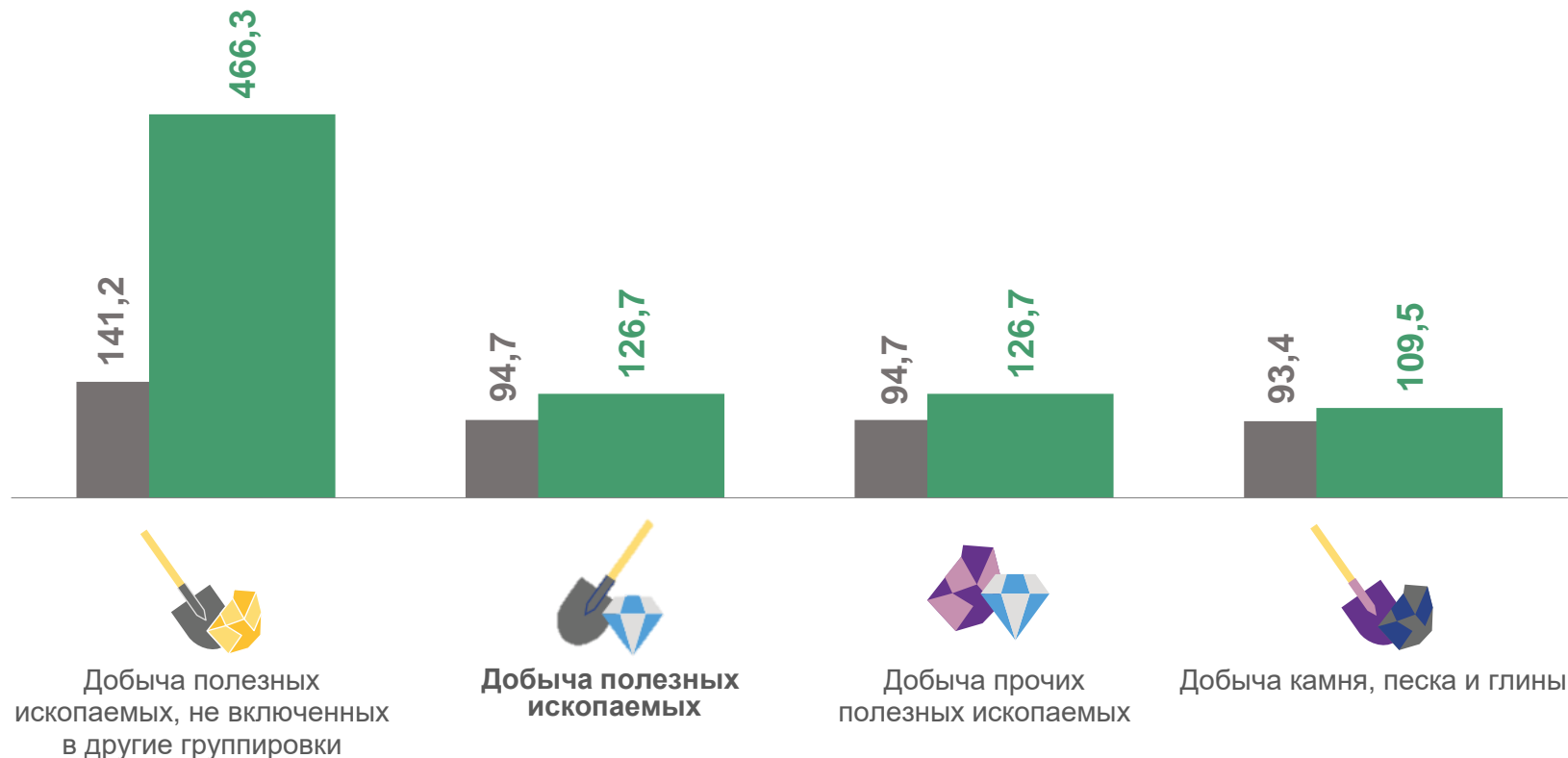
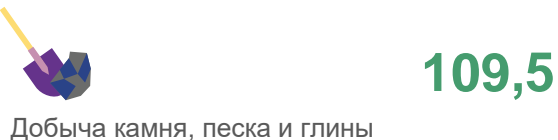
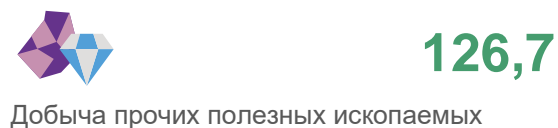
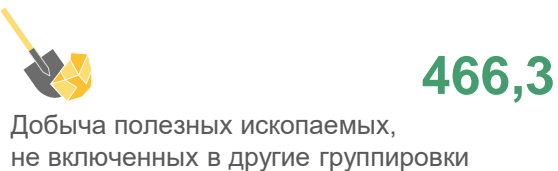

Производство одежды





ИНДЕКСЫ ПРОИЗВОДСТВА ПО ДОБЫЧЕ ПОЛЕЗНЫХ ИСКОПАЕМЫХ¹

август 2023 г.
к августу 2022 г., %



¹ В % к соответствующему месяцу предыдущего года.





ИНДЕКСЫ ПРОИЗВОДСТВА ПО ОСНОВНЫМ ВИДАМ ОБРАБАТЫВАЮЩИХ ПРОИЗВОДСТВ

август 2023 г. в % к августу 2022 г.



195,4



160,9



92,1



83,0

Производство металлургическое

Производство машин и оборудования, не включенных в другие группировки

Производство напитков

Производство прочих готовых изделий

